



# 中小企10億 「應急錢」計劃

互信互助 · 互諒互勉

感謝支持

旅遊業 申請表格

小販 申請表格

## 「應急錢」第三期（旅遊業）申請表格

申請簡明要求  
為簡化之後的申請程序，請先檢視是否符合申請要求

[視像指南](#)

1. 屬於旅遊業

是

2. 規模50人以下 [?](#)

是

# 1

請先登入網址

[www.lksfsme.hk](http://www.lksfsme.hk)

## 選擇「旅遊業申請表格」

「應急錢」第三期（旅遊業）

網上申請簡易8步

## 「應急錢」第三期（旅遊業）申請表格

申請簡明要求  
為簡化之後的申請程序，請先檢視是否符合申請要求



▶ 視像指南

 1. 屬於旅遊業

是

 2. 規模50人以下 

是

 3. 於2019年5月1日前開業，持有商業登記證並於申請日為有效 

是

 4. 於2019年5月1日前持有效旅行代理商牌照並於申請日為有效

是

 5. 如申請成功，銀行賬戶名稱須與旅行代理商牌照或商業登記證相符

是

開始

2

請檢視  
及確認  
基本申請準則

「應急錢」第三期（旅遊業）

網上申請簡易8步

## 「應急錢」第三期（旅遊業）申請表格

請選擇申請所屬之類別

### 5萬元 資助


- 持有有效旅行代理商牌照，並提供最近三個月內強積金(MPF)計劃供款證明。



### 2萬5千元資助

- 持有有效旅行代理商牌照，未能提供強積金(MPF)計劃供款證明。



 我不是機器人



上一步

確認

3

選擇申請類別

「應急錢」第三期（旅遊業）

網上申請簡易 8 步

# 4

上載商業登記\*照片 (JPEG格式)  
並檢視及確認  
自動顯示資料  
如有錯漏  
請自行修正及輸入

注意⚠ 上載商業登記時，必須為JPEG格式，  
並清晰顯示指定內容。

「應急錢」第三期 (旅遊業)  
網上申請簡易 8 步

步驟 1/5

## 商業登記

請上載有效的商業登記證照片 (JPEG格式)。

Business-Registration.jpg

上載檔案

視像指南 提示

上一步

確認

## (旅遊業) 申請表格

步驟 1/5

## 商業登記

請核實及確認自動填寫資料正確

您 (申請者) 的業務/法團名稱

旅行社

Travel Agency

您的業務/分行名稱 (如有業務/分行名稱，請必須填寫。)

中文

英文

您的登記證號碼

8 8 8 8 8 8 8 8 - 8 8 8 - 8 8 - 8 8 - 8

您的商業登記證 生效日期

2019

8

29

您的商業登記證 屆滿日期

2020

8

28

上一步

確認





### 強積金供款證明照片(JPEG格式)

請上載最近三個月內強積金供款證明照片(JPEG格式)

OCR自動顯示資料系統於此部份不適用



MPF.jpg

上載檔案

視像指南 提示

只需付上僱主資料部分



僱主名稱

旅行社

Travel Agency

最後供款日期

2019

10

強積金僱主參與編號

8 8 8 8 8 8 8 8 8 8 8 8 8 8

上一步

確認

# 5

如選擇5萬元資助，上載最近三個月內MPF供款證明\*照片須顯示僱主名稱、最後供款日期、強積金僱主參與編號；自動顯示資料系統不適用於此部份請自行輸入相關資料

注意⚠ 上載強積金(MPF)供款證明時，必須為JPEG格式，並清晰顯示指定內容。

「應急錢」第三期(旅遊業)  
網上申請簡易8步

# 6

## 上載

### 旅行代理商牌照\* (JPEG格式)

### 並檢視及確認

### 自動顯示資料

### 如有錯漏

### 請自行修正及輸入

注意 ⚠ 上載旅行代理商牌照時，必須為JPEG格式，並清晰顯示指定內容。

「應急錢」第三期(旅遊業)

網上申請簡易8步

步驟 3/5

### ✈ 旅行代理商牌照

請上載旅行代理商牌照照片 (JPEG格式)

Travel-Agent-Licence.jpg

📎 上載檔案

📺 視像指南 📢 提示

上一步 確認



步驟 3/5

### ✈ 旅行代理商牌照

請核實及確認自動填寫資料正確

您(申請者)的旅行代理商牌照的持牌人名稱

陳大文

Chan Tai Man

您的旅行代理商牌照號碼

8 8 8 8 8 8

上一步 確認



### 收款賬戶資料

請上載一張最近的銀行月結單或銀行存摺第一頁以證明銀行賬戶資料  
OCR自動顯示資料系統於此部份不適用



Number 戶口號碼: [redacted]  
Branch 分行: DES VOEUX RD CENTRAL  
Page 1 of 4  
18 October 2019

Account.jpg

上載檔案

視像指南 提示

#### 銀行月結單



#### 提示1:


照片只需要顯示以下內容:

1. 銀行名稱/標誌
2. 銀行賬戶名稱
3. 銀行賬號

提示2: 銀行賬戶名稱必須與旅行代理商牌照之持牌人或商業登記證上的業務/法團名稱相同

提示3: 上載之銀行賬戶證明的JPEG格式照片, 必須清晰及完整地顯示銀行名稱、賬戶名稱及賬戶號碼, 否則可導致申請不成功。

#### 或 銀行存摺第一頁



#### 銀行賬戶名稱(英文)

Chan Tai Man

#### 銀行名稱

004 香港上海滙豐銀行有限公司

#### 賬戶號碼

0 0 4 - 8 8 8 8 8 8 8 8 8 8 8 8

銀行編號

賬戶號碼

提示: 請確保銀行賬戶的信息正確。如因香港銀行賬戶資料不正確而導致任何問題, 包括李嘉誠基金會(「基金會」)未能發放或申請者未能收取撥款, 基金會不會承擔任何責任。

上一步

確認

# 7

**上載收款賬戶證明\***  
**例如銀行月結單照片**  
**須顯示賬戶名稱、銀行名稱、**  
**賬戶號碼及月結單日期**  
**同時輸入相關資料**

「應急錢」第三期(旅遊業)

網上申請簡易8步

# 8

輸入聯絡人資料  
請提供有效手提電話  
基金會將以SMS通知申請結果  
最後，檢視全部輸入資料  
一按「確認」  
即完成申請程序

「應急錢」第三期(旅遊業)  
網上申請簡易8步

步驟 5/5

### 聯絡人資料

姓名

陳大文  
Chan Tai Man

手提電話 (申請結果將以SMS通知)

61234567

電郵

info@travel-agency.com

按「確認」，即代表我已閱讀、理解並同意「應急錢」計劃第三期(旅遊業)的 [守則及條款](#)、[版權及免責聲明](#)、[私隱政策](#)

上一步 確認

### 強積金供款證明

已上傳的文件  
MPE.jpg

僱主名稱

旅行社  
Travel Agency

最後供款日期

2019 10

強積金僱主參與編號

8 8 8 8 8 8 8 8 8 8 8 8 8 8 8

### 旅行代理商牌照

已上傳的文件  
Travel-Agent-Licence.jpg

您(申請者)的旅行代理商牌照的持牌人名稱

陳大文  
CHAN TAI MAN

您的旅行代理商牌照號碼

8 8 8 8 8 8

### 核對確認 - 「應急錢」第三期(旅遊業)申請資料

### 商業登記

已上傳的文件  
business-registration.jpg

您(申請者)的業務/法團名稱

旅行社  
TRAVEL AGENCY

您的業務/分行名稱

您的登記證號碼

8 8 8 8 8 8 8 8 - 8 8 8 - 8 8 - 8 8 -

### 收款賬戶資料

已上傳的文件  
Account.jpg

銀行賬戶名稱(英文)

CHAN TAI MAN

銀行名稱

香港上海滙豐銀行有限公司

賬戶號碼

0 0 4 - 8 8 8 8 8 8 8 8 8 8 8 8 8

銀行編號 賬戶號碼

### 聯絡人資料

姓名

陳大文  
Chan Tai Man

手提電話 (申請結果將以SMS通知)

61234567

電郵

info@travel-agency.com

上一步 確認





# 中小企10億 「應急錢」計劃

互信互助 · 互諒互勉

感謝支持



pwc



Google Cloud



申請2萬5千元資助未能提供MPF供款證明的步驟更為簡單  
基金會特別鳴謝香港旅遊業議會提出建議和積極協助  
讓基金會更掌握旅遊業情況，促成「應急錢」計劃第三期  
涵蓋業內所有約1,650間中小型旅行社

查詢：

[info@lksfsme.hk](mailto:info@lksfsme.hk)

結果：

「應急錢」第三期(旅遊業)  
成功申請者，將收到SMS通知  
資助會自動轉賬至  
申請者的登記銀行賬戶。

審核：

基金會以最信任的態度，訂定  
最簡易的批核過程，我們相信  
香港市民本著互信互助精神，  
以誠對待；惟符合法例要求，  
基金會已委託專業團隊協助  
審核，如發現欺詐或盜用他人  
資料情況，將嚴正處理。

「應急錢」第三期(旅遊業)

網上申請簡易8步